

Динамика внешней торговли

Объём экспорта

январь-июль 2022 года
к январю-июлю 2021 года

142,5 %

■ июль 2021 г. ■ июль 2022 г.

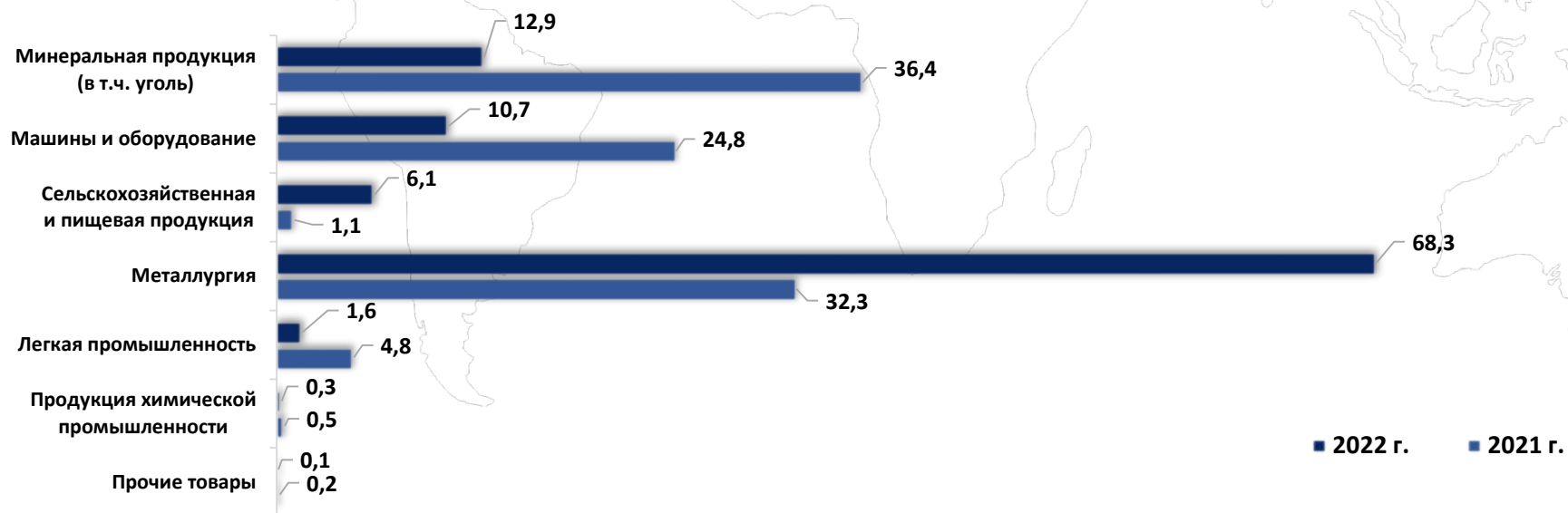
Объём экспорта

июль 2022 года
к июлю 2021 года

202,6 %

■ июль 2021 г. ■ июль 2022 г.

Товарная структура экспорта за январь-июль 2021 года и январь-июль 2022 года (%)

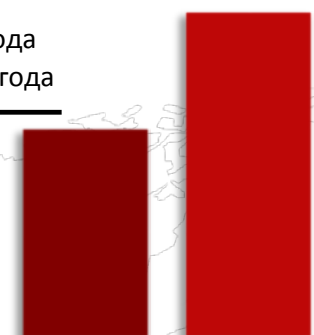


Динамика внешней торговли

Объём импорта

январь-июль 2022 года
к январю-июлю 2021 года

55,5 %

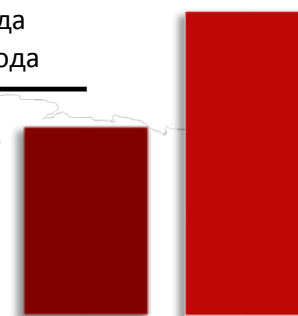


■ июль 2021 г. ■ июль 2022 г.

Объём импорта

июль 2022 года
к июлю 2021 года

60,1 %



■ июль 2021 г. ■ июль 2022 г.

Товарная структура импорта за январь-июль 2021 года и январь-июль 2022 года (%)

